

Les extrêmes droites après les élections européennes: analyses et conséquences

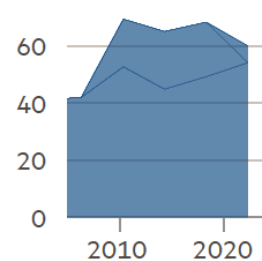
Fondation Gabriel Péri
8 octobre 2024



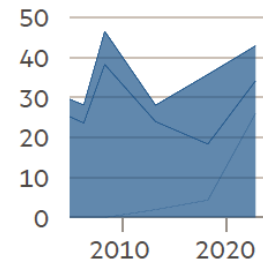
L'avancée électorale de l'extrême droite: une histoire qui commence il y a des décennies

Vote share in parliamentary elections (%)

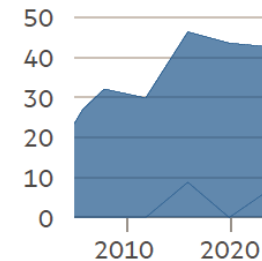
Hungary: Fidesz, Jobbik, MHM



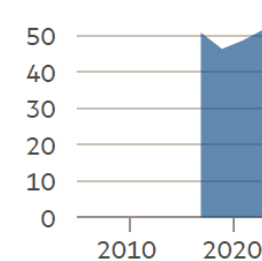
Italy: FdI, Lega, FI



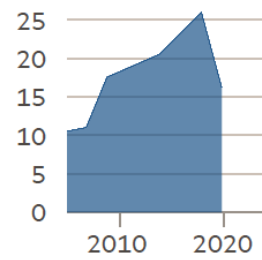
Poland: PiS, Kukiz, Konfederacja



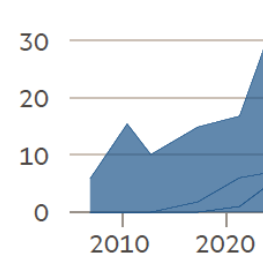
US*: Republicans (after 2016)



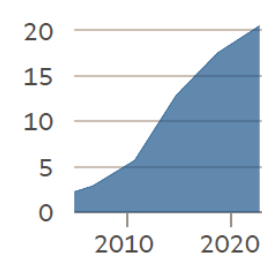
Austria: FPÖ



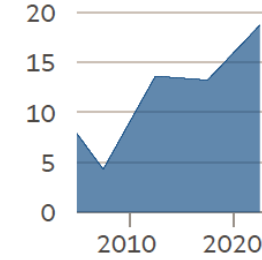
Netherlands: PVV, FVD, BBB



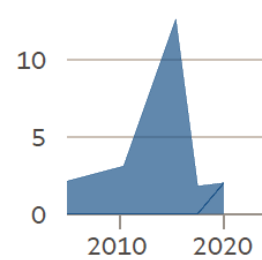
Sweden: Swedish Democrats



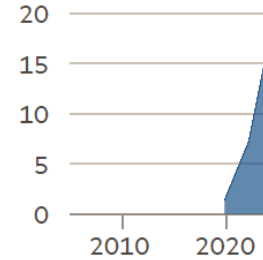
France: National Front/Rally



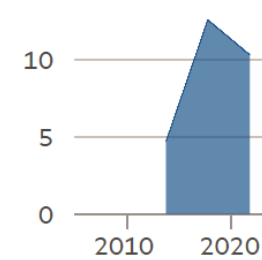
UK: Ukip, Brexit party



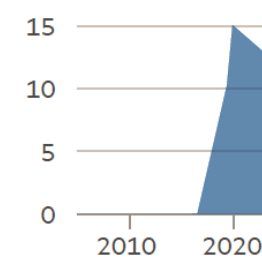
Portugal: Chega



Germany: AfD



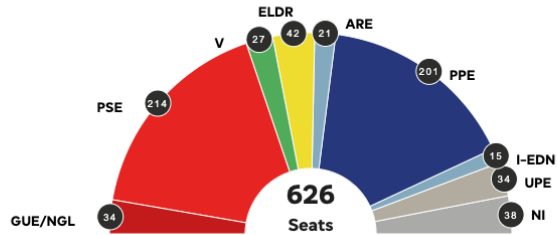
Spain: Vox



Un poids toujours croissant au Parlement européen

European Parliament 1994-1999

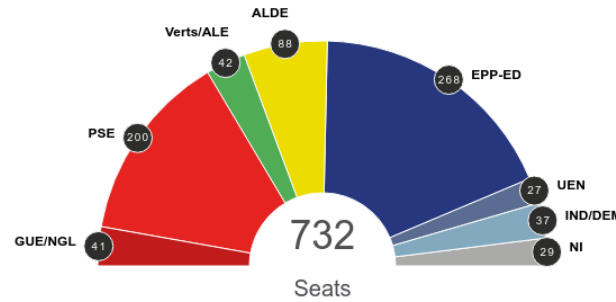
Outgoing Parliament



Political groups in the European Parliament	Number of seats	% of seats
PSE - Group of the Party of European Socialists	214	34.19%
PPE - Group of the European People's Party (Christian-Democratic Group)	201	32.11%
ELDR - Group of the European Liberal, Democrat and Reform Party	42	6.71%
GUE/NGL - Confederal Group of the European United Left/Nordic Green Left	34	5.43%
UPE - Group Union for Europe	34	5.00%
V - The Green Group in the European Parliament	27	4.31%
ARE - Group of the European Radical Alliance	21	3.35%
I-EDN - Group of Independents for a Europe of Nations	15	2.00%
NI - Non-attached Members	38	6.07%

European Parliament: 2004-2009

Constitutive session



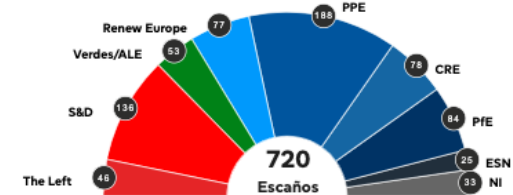
Political groups in the European Parliament	Number of seats	% of seats
EPP-ED - Group of the European People's Party (Christian Democrats) and European Democrats	268	36.61%
PSE - Socialist Group in the European Parliament	200	27.32%
ALDE - Group of the Alliance of Liberals and Democrats for Europe	88	12.02%
Verts/ALE - Group of the Greens/European Free Alliance	42	5.74%
GUE/NGL - Confederal Group of the European United Left - Nordic Green Left	41	5.60%
IND/DEM - Independence/Democracy Group	37	5.05%
UEN - Union for Europe of the Nations Group	27	3.69%
NI - Non-attached Members	29	3.96%

23/07/2024 - 11:07

Todas las horas se muestran en GMT+2

Parlamento Europeo 2024-2029

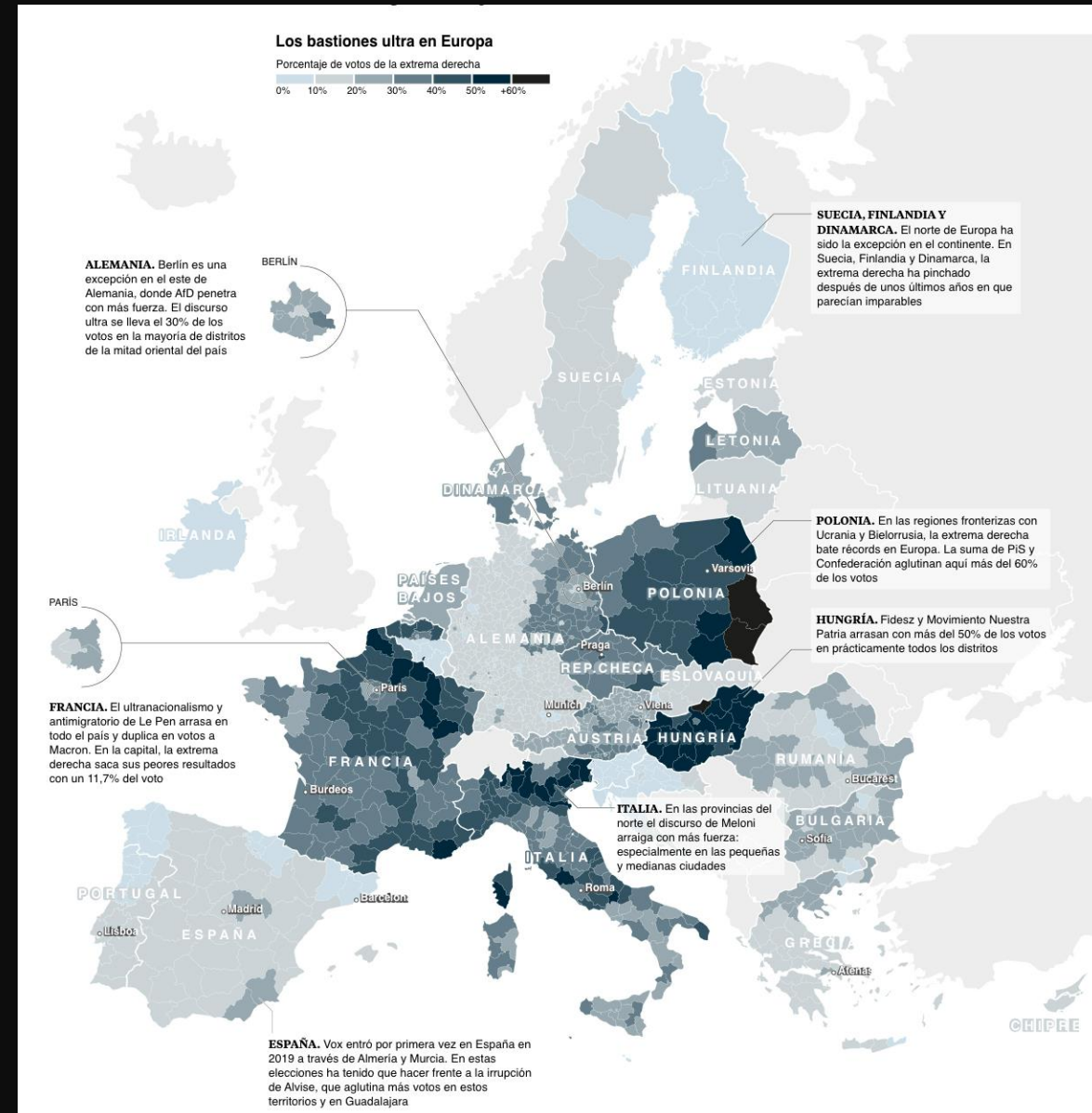
Sesión constitutiva



Grupos políticos del Parlamento Europeo	Número de escaños	Porcentaje de escaños
PPE - Grupo del Partido Popular Europeo (Demócrata-Cristianos)	188	26,11 %
S&D - Grupo de la Alianza Progresista de Socialistas y Demócratas en el Parlamento Europeo	136	18,89 %
PfE - Patriots for Europe	84	11,67 %
CRE - Grupo de los Conservadores y Reformistas Europeos	78	10,83 %
Renew Europe - Grupo Renew Europe	77	10,69 %
Verdes/ALE - Grupo de los Verdes/Alianza Libre Europea	53	7,36 %
The Left - Grupo de la Izquierda en el Parlamento Europeo - GUE/NGL	46	6,39 %
ESN - Europe of Sovereign Nations	25	3,47 %
NI - No inscritos	33	4,58 %

Résultats des élections européennes 2024

- **Premier parti dans 7 pays** : France (31,3 + 5,5%), Italie (28,7 + 9%), Hongrie (44,8% + 6,7%), Autriche (25,4%), Belgique (14,5 + 14%), République tchèque (26 + 10%), Slovénie (30,6%).
- **Deuxième parti dans 5 pays** : Allemagne (15,9%), Pologne (36 + 12%), Roumanie (15 + 5%), Pays-Bas (17%), Lettonie (22%)
- **Cas slovaque** : SMER (24,8%) + République (12,5%)



Légitimation en tant que forces gouvernementales




Conseil de l'Union européenne

- ✓ L'extrême droite participe à **6 gouvernements**:
 - Exprime la présidence du gouvernement: 3 (Italie, Hongrie, République Tchèque)
 - Parti majoritaire de la coalition: 1 (Pays-Bas)
 - Parti minoritaire de la coalition: 2 (Finlande, Croatie)
- ✓ Plus le cas slovaque (SMER + SNS)
- ✓ Soutient un gouvernement conservateur (Suède)
- ✓ Pourrait bientôt rejoindre le gouvernement (Belgique, Autriche)



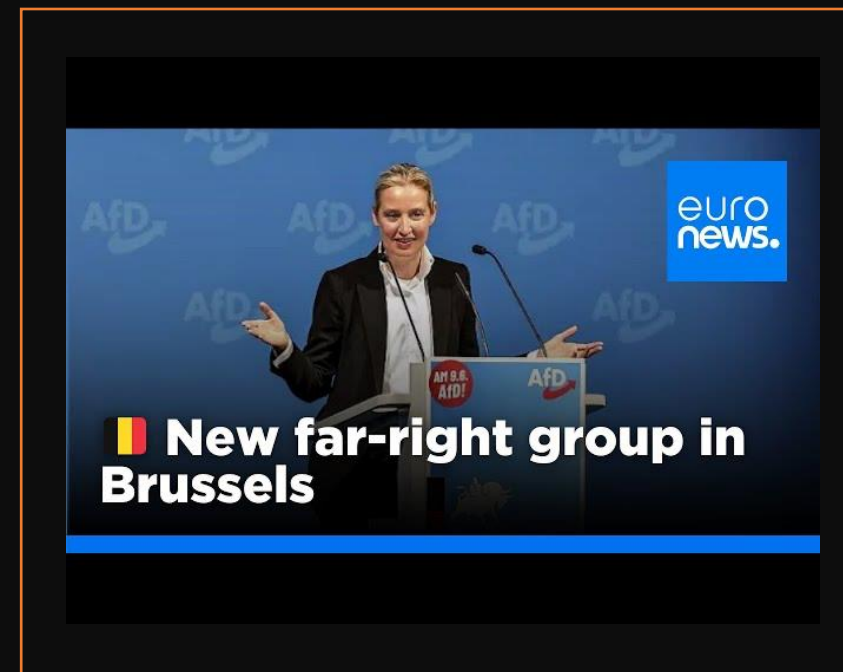
iStock
Credit: Viktor GI

La recomposition de l'extrême droite dans l'UE

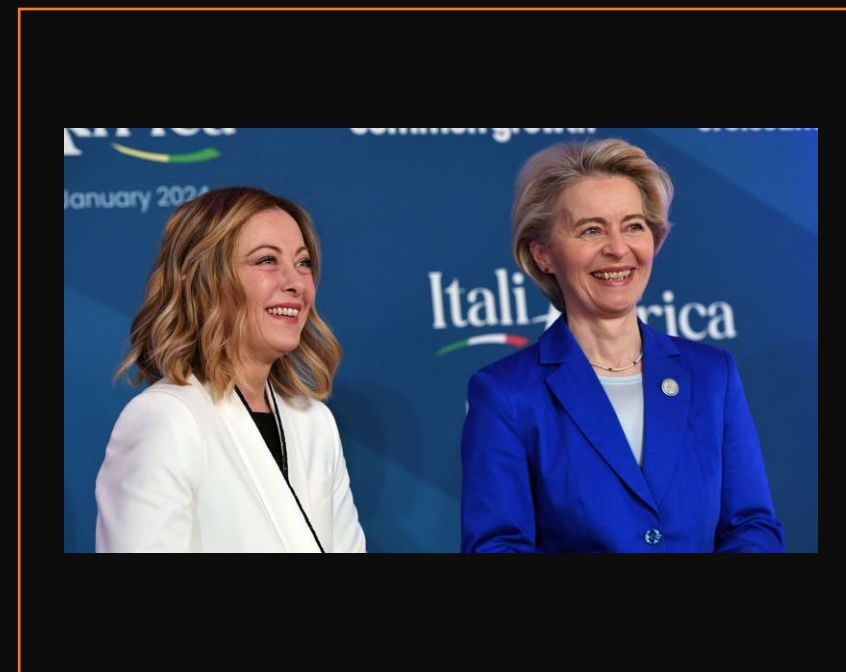


L'Europe des nations souveraines

Pays	Parti national	Députés
 Allemagne	Alternative pour l'Allemagne (AfD)	14
 Pologne	Nouvel espoir	3
 Bulgarie	Renaissance	3
 France	Reconquête	1
 Hongrie	Mouvement Notre patrie	1
 République tchèque	Liberté et démocratie directe	1
 Lituanie	Union du peuple et de la justice	1
 Slovaquie	Republika	1
 Union européenne	Total	25 / 720



Conservateurs et réformistes européens





La nouvelle législature européenne (2024-2029)

- 1. PE : 2 vice-présidences (sur 14)
- 2. PE : 3 présidences de commission (sur 23) et 6 secondes vice-présidences (sur 23)
- 3. CE : Vice-présidence exécutive pour Fitto (Cohésion, Développement régional et Villes)